

# Laukku



# Brief

## Suunnittele laukku tai reppu

Määritellä kohderyhmä: kenelle tuote suunnitellaan?

Määritellä design driverit: mitä ominaisuuksia tuotteelta vaaditaan?

Benchmarking: tutustua olemassa oleviin laukkuihin ja reppuihin.


Kokoa kuvakollaasi joko piirtämällä/valokuvaten tuotteita omista havainnoista (koulussa tai kotona) tai poimien kuvia lehdistä tai Internetistä.

Käyttäjätutkimus: havainnoi erilaisten laukkujen ja reppujen käyttöä. Mitä asioista käyttöön liittyy?

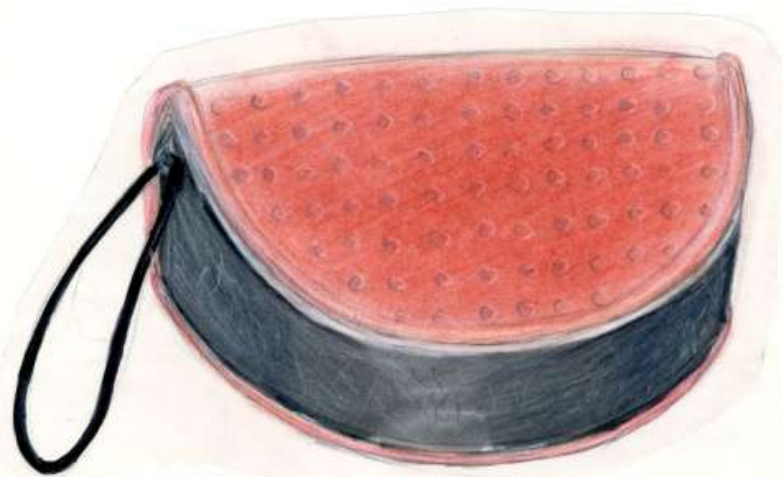








TAKU  
RISTITTYNÄ  
KORICASTA



- HIRVIÄT OSA OHUTTA KANGASTA  
 - PÖLÄ KUONIA

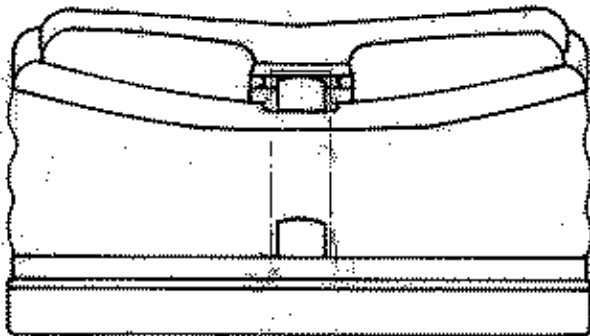
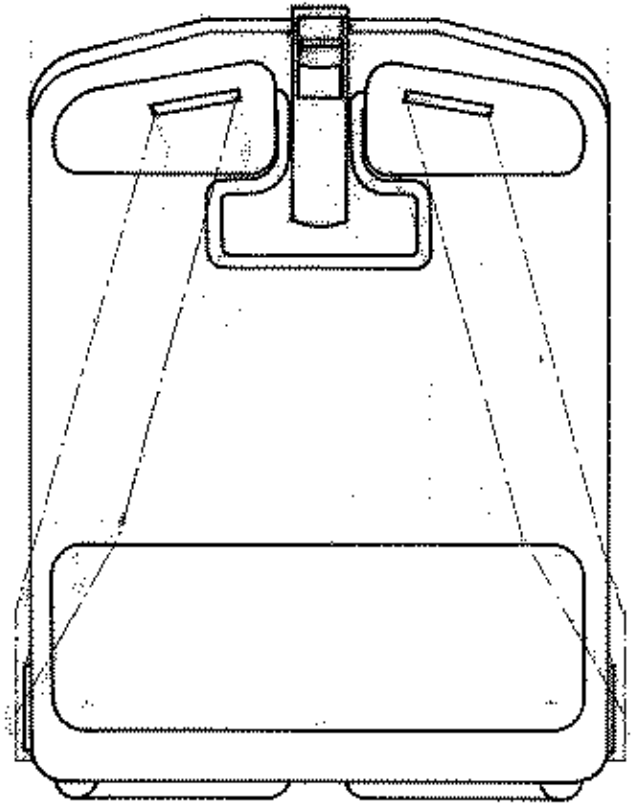
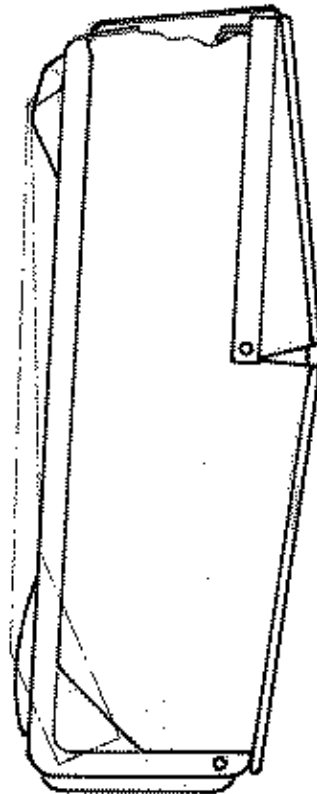

A LARGE BAG  
WITH WELDED SEAMS  
WATERPROOF, FLOATING





ERGONOMIADISIA OF KANSI  
KESKINEN & SUOMI  
HILTIKANGAS LUONNOS





3

KULULAISSREPPU

ERGONOMIADISEIN OY 1976-08-10 15

# Ideointi

## Uusia ratkaisuja

Erlaisia muotoja ideoidaan piirtämällä tai valmistamalla "pika-hahmomalleja" esimerkiksi paperista.

Ideoiden laadinnassa voidaan käyttää kolme konseptia -liitettä.

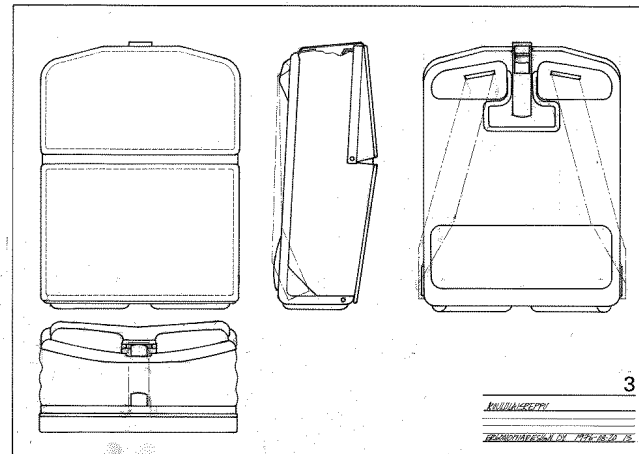


# Konsepti

## Ideoista tuotteeksi

Valitkaa ideoistanne tai koostakaa useasta ideasta konsepti, joka vastaa parhaiten alussa laatimianne design drivereita (suunnitteluohjureita). Mikä tuote sopii parhaiten kohderyhmällesi?

Parhaasta konseptista piirretään siisti luonnos, ja halutessa voidaan valmistaa laukusta hahmomalli/pienoismalli esimerkiksi paperista, pahvista tai kankaasta.



# Esittely

## Tuotteen esittely

Konsepti voidaan esittää piirustusten ja mallin avulla.

Esitys voidaan koostaa esimerkiksi isolle paperiarkille, johon sommitellaan käyttäjäpersoona sekä ideat, joista tuote syntyi. Mallit voidaan liittää paperisten esitysten yhteyteen tai ne voidaan valokuvata ja tulostaa paperisiin esityksiin. Tuotteesta voidaan tehdä myös mainos.





## Uusi nahkainen käsilaukkuni on tanskalaisista punakampelaal

"Valitsin itselleni vaaleanruskean, joka sopii useimpiin vaatteisiin. Olinkin jo kovasti uuden laukan tarpeessa, sillä vanha laukkuni oli siinä rissinä ja pystyi pitämään pieksivaikutelman, vaikka muu osu olisi ollut miten onnistunut. Tässä vaaleanruskeaa laukku sopii minulle, mutta liikkeessä oli myös tummanruskeita, mustia, sinisiä, punaisia, vihreitä ja harmaita..."

Tanskanista saamamme punakampelan nahka on siellä valmistettu ja viimeistelty erikoisesti laukkunahaksi sopivaksi ja vastaa täysin kestävyyseltään aikaisempia laukkunahkoja.

**KALEVA SALMINEN OY.**

## LUJAA NAHKAA

käsilaukkuja varten tanskalaisesta punakampelasta.

On osoittautunut, että tanskalaisen punakampelan nahka sopii erittäin hyvin juuri laukkunahaksi. Se on kestävä ja pintavaikutelma on mielenkiintoinen. Voimme ennustaa kasvavaa menekkiä uusille kampelannahkaisille KALE-laukuille. Laukkuja valmistetaan vaalean- ja tummanruskeita, vaaleanharmaita, kirkkaansinisiä, rubiinipunaisia, valkoisia ja mustia. Veratkaa niitä vielä syysmyyntiin!



**KALEVA SALMINEN OY.**

# Kuvaluettelo

|          |                                   |
|----------|-----------------------------------|
| Kansi :  | Laukkuteollisuusliitto Ry         |
| Sivu 3:  | Laukkuteollisuusliitto Ry         |
| Sivu 4:  | Laukkuteollisuusliitto Ry         |
| Sivu 5:  | Linja Design Oy                   |
| Sivu 6:  | Linja Design Oy                   |
| Sivu 7:  | Linja Design Oy                   |
| Sivu 8:  | ED-Design Oy (Ergonomiadesign Oy) |
| Sivu 9:  | ED-Design Oy (Ergonomiadesign Oy) |
| Sivu 13: | Mainostoimisto Erva-Latvala       |

# Info

Muotoilukasvatusmateriaalin kuvat ovat Suomen Elinkeinoelämän Keskusarkiston ja sen alaisuudessa toimivan Designarkiston kokoelmista.

Otamme mielellämme vastaan palautetta ja ideoita opetusmateriaalin käyttäjiltä!

[www.elka.fi/designarkisto](http://www.elka.fi/designarkisto)

designarkisto@elka.fi

Hae lisää kuvia tietokannastamme esim. hakusanoilla "reppu", "salkku", "matkalaukku" ja "laukku"!

Katso aineistoja myös Aikakoneessa!

[www.elka.fi/aikakone](http://www.elka.fi/aikakone)