

Astia



Brief

Suunnittele nesteen säilytykseen soveltuva astia

Valitkaa suunnittelukohte (esimerkiksi muki, juomalasi, lautanen, maljakko tai kannu).

Valitkaa käyttäjä/kohderyhmä: Kuka käyttää tuotetta?

Benchmarking: tutustukaa erilaisiin astioihin.

Laadi oma kuvakollaasi esimerkiksi piirtäen ja valokuvaten omista havainnoistasi tai poimi kuvia lehdistä ja Internetistä.






Mäntyharjun Lasi Oy: "Manhattan" glögi-/boolilasi. Suunnittelija Eero Rislakki. (1960-70-luku)



A. Ahlström, Karhulan tehtaat: "Silko" astiasto. Puristettu lasi. Suunnittelija Göran Hongell. 1930-luku.



A. Ahlström Karhulan tehtaasta: Lasimaljakot. Suunnittelija Alvar Aalto. 1930-luku.




A. Ahlström, Karhulan tehtaas: Lasiasioiden esittelyasetelma Artekissa. Suunnittelija Göran Hongell. (1951)

m = mitä qvadrat yta
b = blanda yta

Ritaiing till Potal.

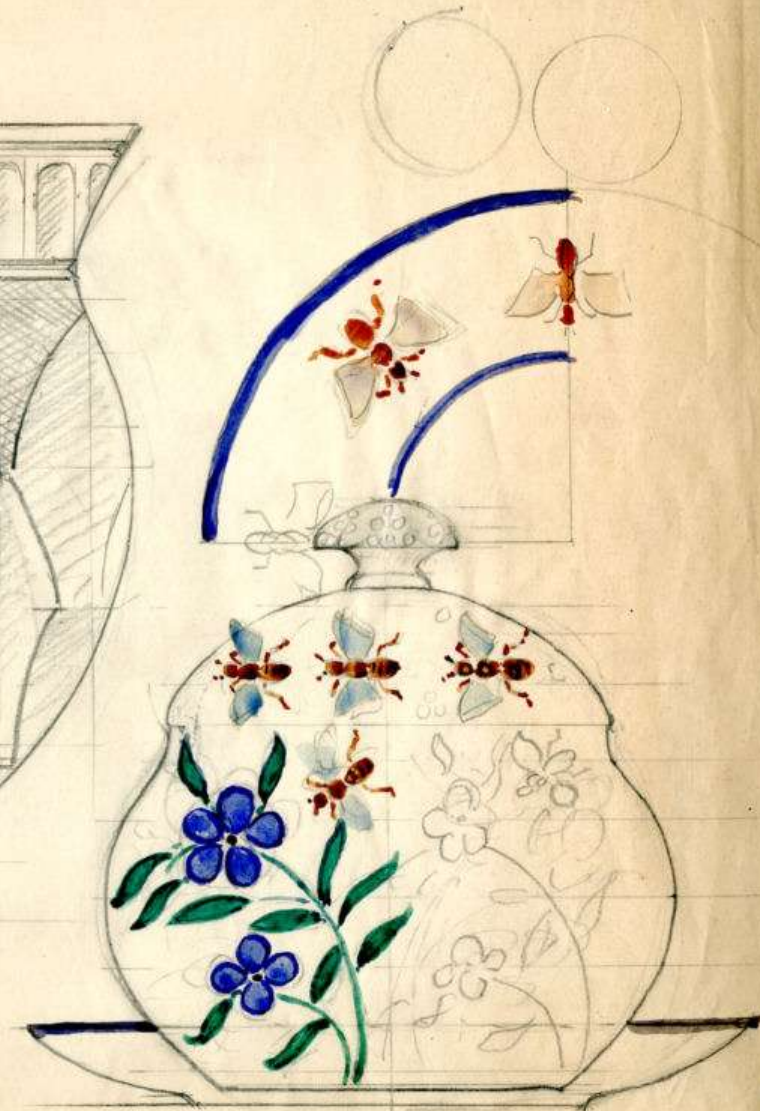



A. Ahlström, Karhulan tehtaas: Arkkitehti Karl Lindhalin suunnittelemat lasiesineiden. piirustukset (1920-30-luku)

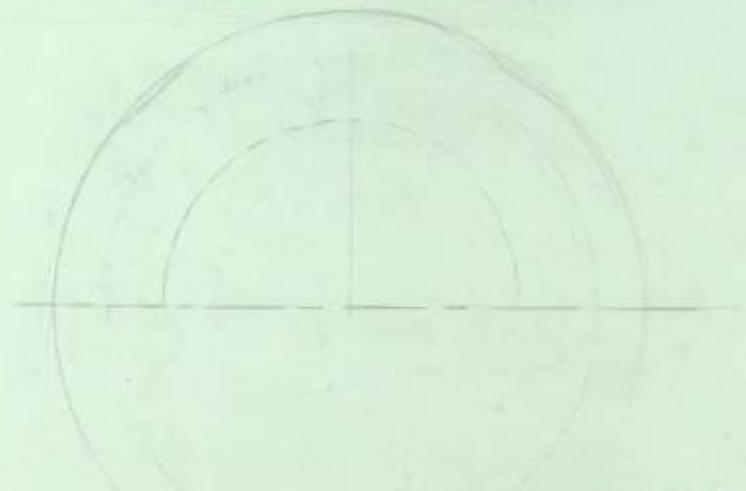


A. Ahlström, Karhulan tehtaas: Taiteilija Elmar Granlundin suunnittelemien lasiesineiden piirustukset. (1934)

N^o 5




Honingsbeek . med fat



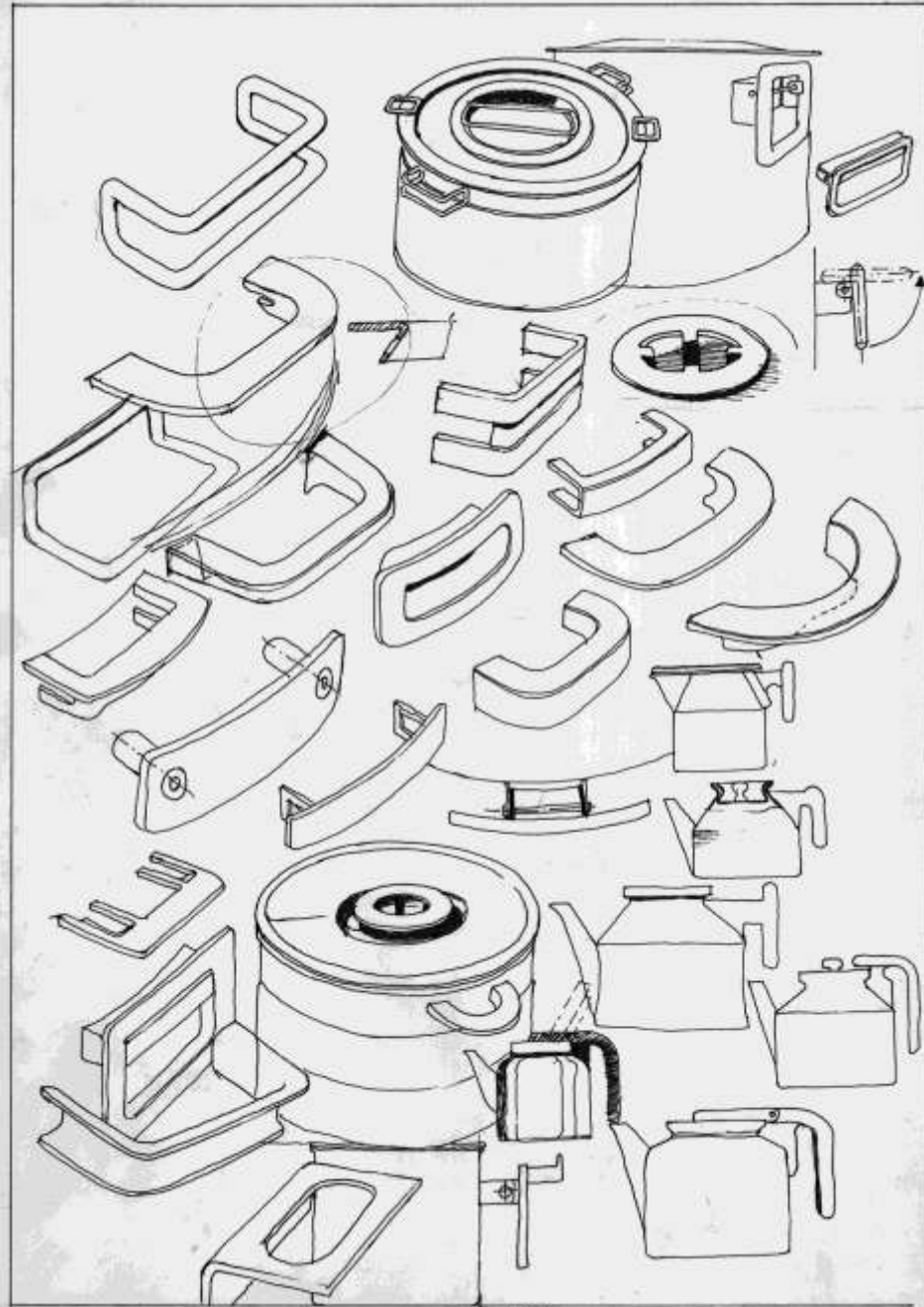
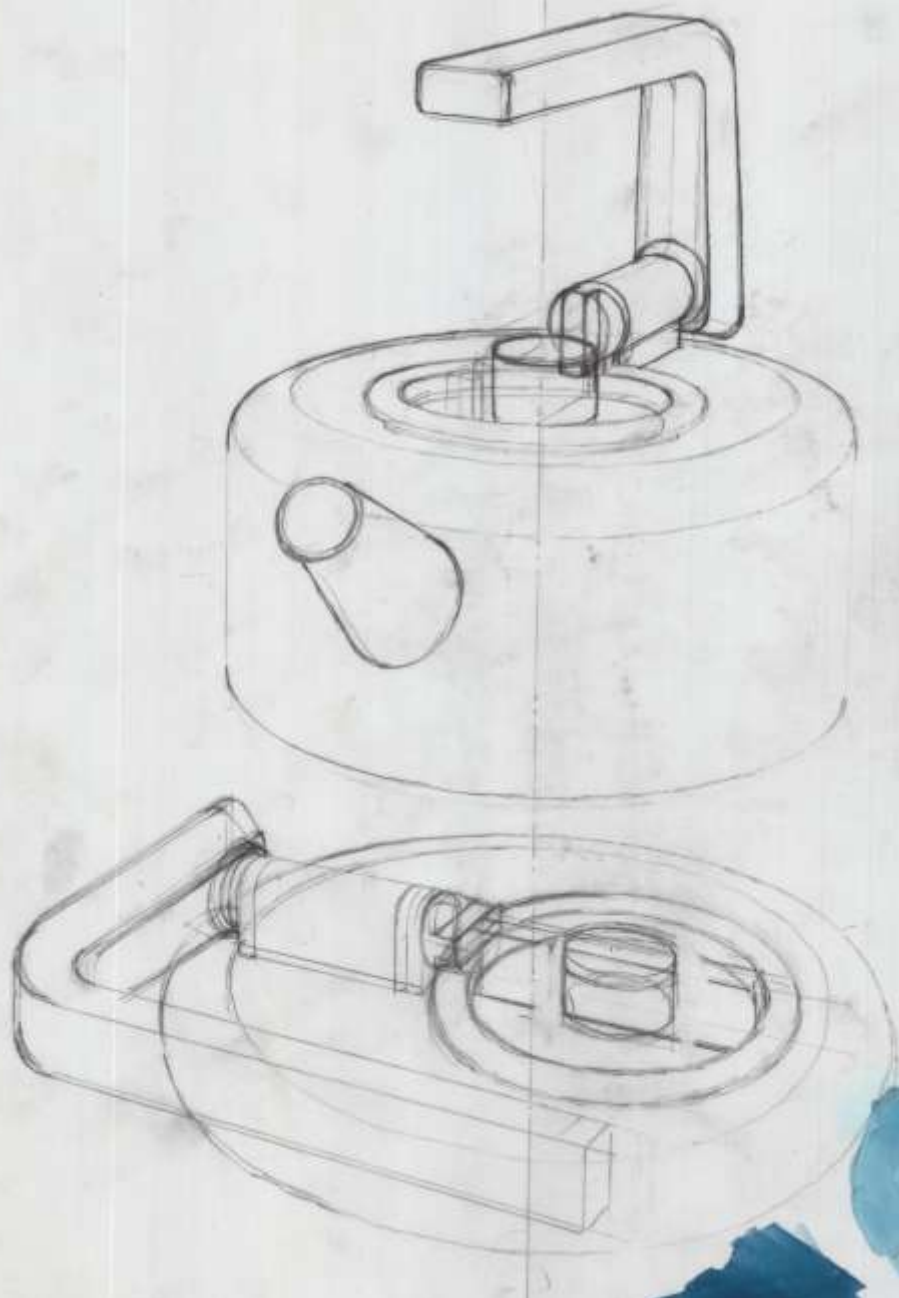
Gunilla Jung

Motto: 333

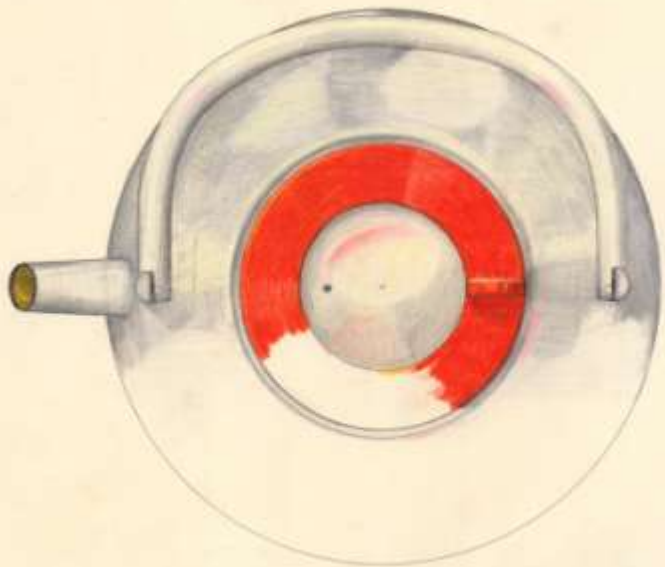



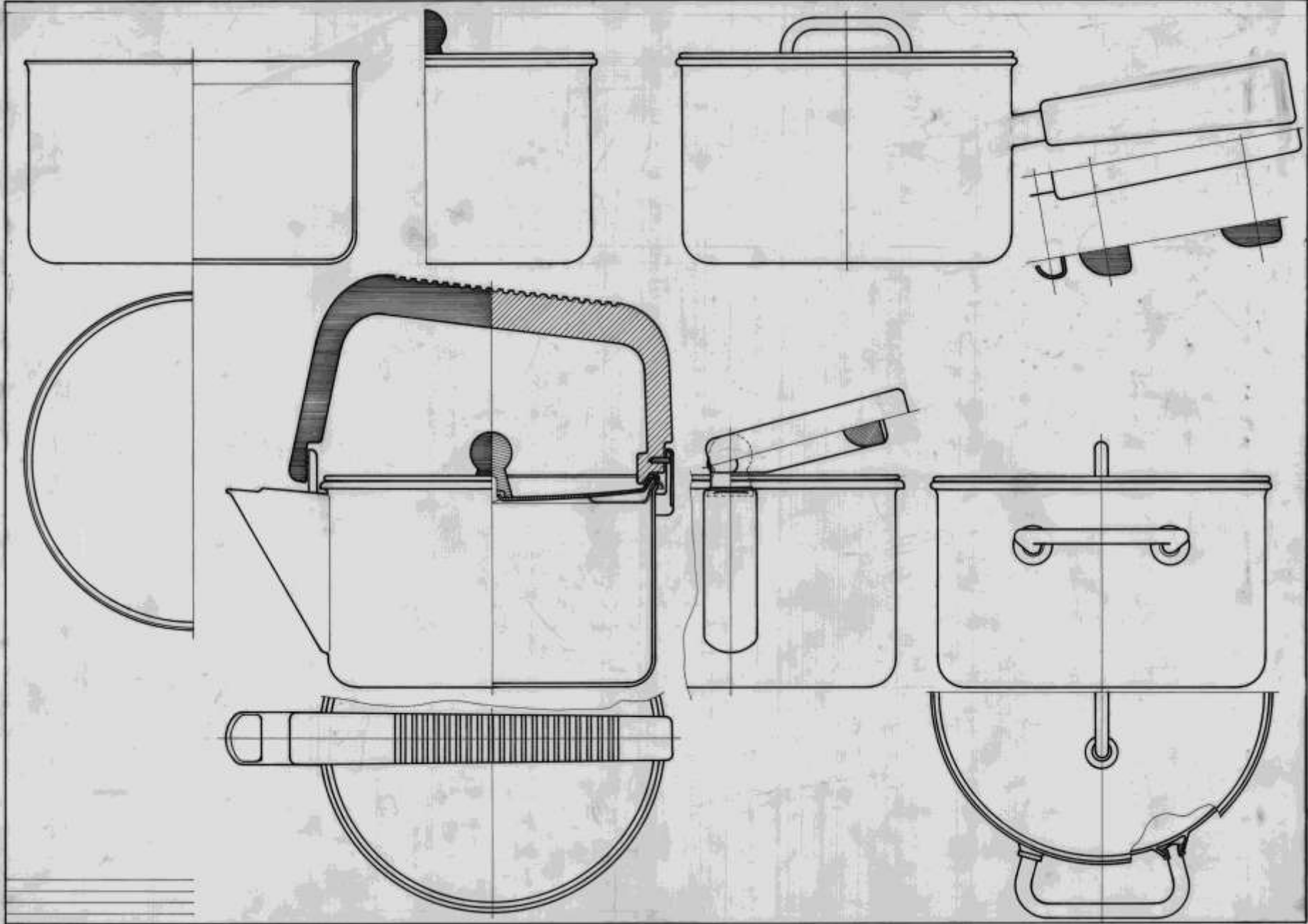
Gunilla Jung

Motto: 333



ERGONOMIADesign Oy





The oldest



FINNISH TRADE-MARK
for cut crystal

KARHULA
OSAKEYHTIÖ
KARHULA, FINLAND

*Manufacturers
of all kinds of
art and house-
hold glassware*

*Gold medal
Barcelona 1929
Grand Prix
Antwerp 1930*



GLASS PRODUCTS



GUNNEL NYMAN

SOLE AGENTS:

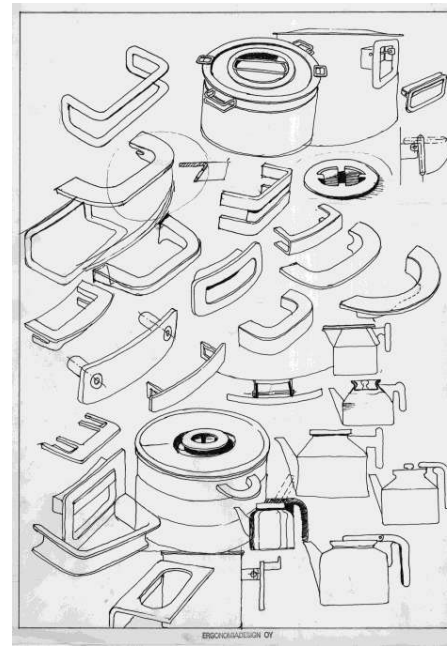
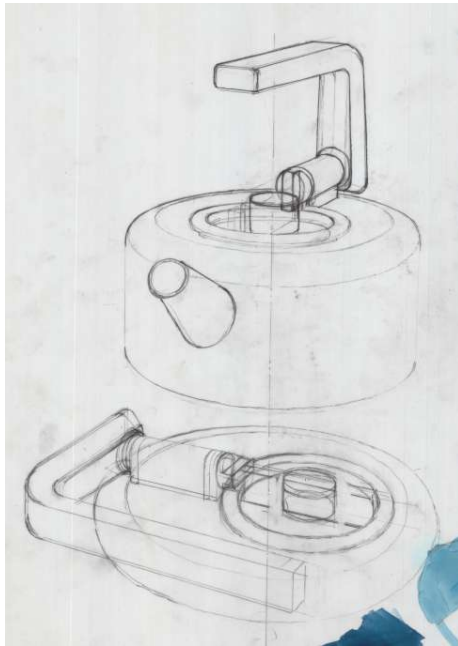
MR. ALFRED HENRY HEINE
43 WELLINGTON QUAY, DUBLIN, EIRE

A. AHLSTRÖM OSAKEYHTIÖ
KARHULA BRUK
KARHULA • FINLAND

Ideointi

Uusia ratkaisuja

Erlaisia muotoja ideoidaan piirtämällä tai valmistamalla "pika-hahmomalleja" esimerkiksi muoviluvahasta.



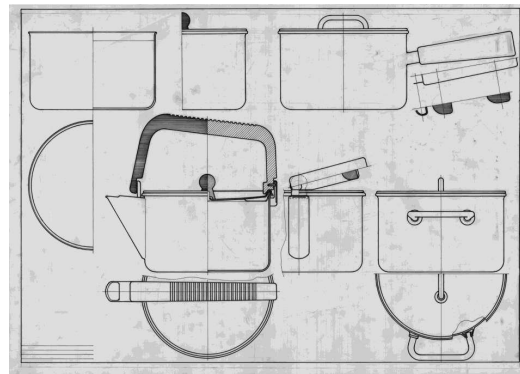
Konsepti

Ideoista tuotteeksi

Valitkaa ideoistanne tai koostakaa useasta ideasta konsepti, joka esittelee tuotettanne.
Piirrä lopullinen idea erilliselle paperille, mittasuhte 1:1.

Valmista prototyyppi tai hahmomalli muovattavasta materiaalista.

Astialle voidaan suunnitella myös pakkaukset myyntiin sekä kuljetukseen.



Esittely

Tuotteen esittely

Konsepti voidaan esittää suunnitelmien ja mallin avulla.
Voitte myös suunnitella astioille pakkaukset myyntiin/kuljetukseen sekä mainoksen tuotteelle.

Konsepteista voidaan laatia näyttely, jossa voidaan esitellä joko yksittäiset tuotteet tai koko suunnitteluprosessi.



Kuvaluettelo

Kansi :	A. Ahström, Karhulan tehtaat
Sivu 3:	A. Ahlström, Karhulan tehtaat
Sivu 4:	A. Ahlström, Karhulan tehtaat
Sivu 5:	A. Ahlström, Karhulan tehtaat
Sivu 6:	A. Ahlström, Karhulan tehtaat
Sivu 7:	A. Ahlström, Karhulan tehtaat
Sivu 8:	A. Ahlström, Karhulan tehtaat
Sivu 9:	A. Ahlström, Karhulan tehtaat
Sivu 10:	A. Ahlström, Karhulan tehtaat
Sivu 11:	ED-Design Oy (Ergonomiadesign Oy)
Sivu 12:	ED-Design Oy (Ergonomiadesign Oy)
Sivu 13:	ED-Design Oy (Ergonomiadesign Oy)
Sivu 14:	A. Ahlström, Karhulan tehtaat

Info

Muotoilukasvatusmateriaalin kuvat ovat Suomen Elinkeinoelämän Keskusarkiston ja sen alaisuudessa toimivan Designarkiston kokoelmista.

Otamme mielellämme vastaan palautetta ja ideoita opetusmateriaalin käyttäjiltä!

www.elka.fi/designarkisto

designarkisto@elka.fi

Hae lisää kuvia tietokannastamme esim. hakusanoilla "astia" tai "lasi".

Katso aineistoja myös Aikakoneessa!

www.elka.fi/aikakone